


MANUAL PROSEDUR PENGISIAN BORANG WISUDA ONLINE UNIMED 2015

1. Buka browser Anda dan ketikkan dibagian ulr atau address bar broswer <http://baik.unimed.ac.id> selanjutnya pilih menu **WISUDA**.



2. Kemudian masukkan **Username** dan **Pasword** berupa NIM, maka akan muncul gambar seperti berikut :



3. Setelah mengisi **Username** dan **Password**, kemudian mengisi biodata calon wisudawan yang masih kosong berupa **Upload Ubah Foto**, **Ubah Data** dan **Ubah Kontak** seperti gambar berikut :



baak.unimed.ac.id/wisuda/index.php?page=student#

WISUDA BAAK
Universitas Negeri Medan

Ubah Password Cetak Berkas Wisuda Log Out

Data Wisudawan/ti

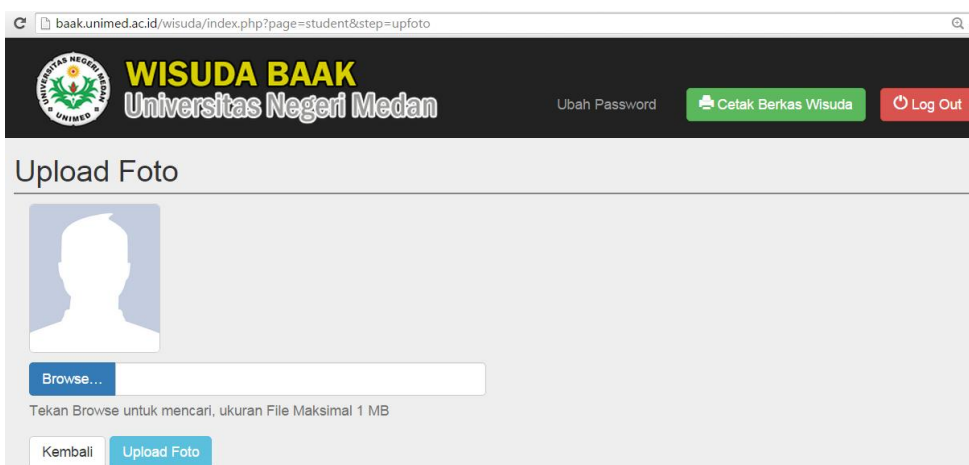
	NIM : 509443007	Alamat : Jl. Tempuling No. 58
	Nama : Nur Asmah Purba	Email : achaacha@yahoo.com
	Tempat, Tgl Lahir : Laut Dendang, 15-okt-95	No. Telp/HP : 081245621821
	Fakultas : FT	Ubah Kontak
	Program Studi : Pendidikan Tata Busana	

[Upload/Ubah Foto](#) [Ubah Data](#)

*) Pengubahan data Wisudawan/ti hanya diperbolehkan sekali saja.

*) Untuk mencetak Kartu Peserta Wisuda dan Syarat Wisuda, Wisudawan/ti WAJIB melengkapi DATA KONTAK.

4. Kemudian meng-klik kolom **Upload Ubah Foto**, dan seterusnya mengupload foto formal, kemudian setelah diupload maka meng-klik kolom **Upload Foto**.




baak.unimed.ac.id/wisuda/index.php?page=student&step=upfoto

WISUDA BAAK
Universitas Negeri Medan

Ubah Password Cetak Berkas Wisuda Log Out

Upload Foto

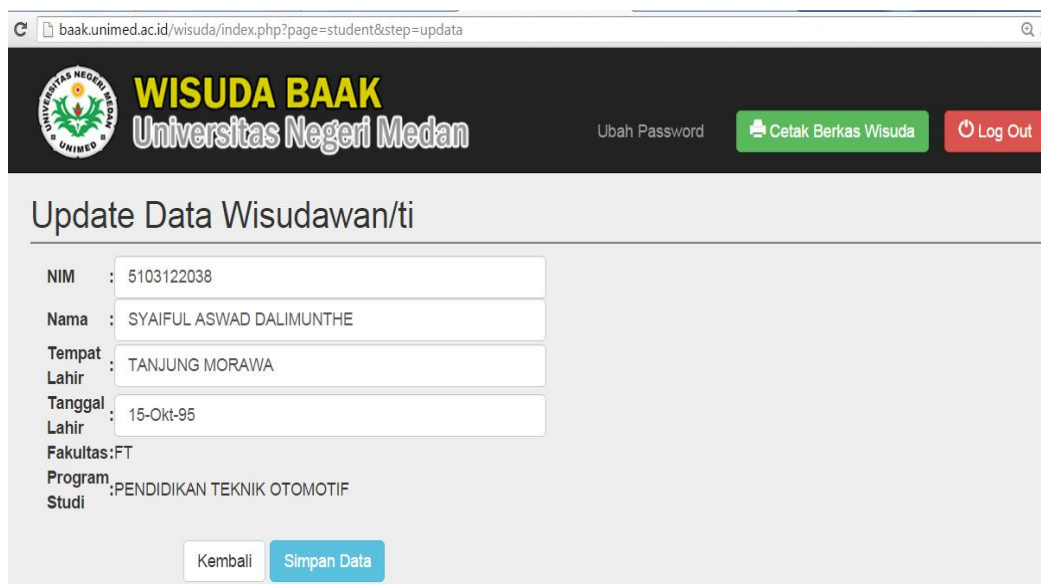


[Browse...](#)

Tekan Browse untuk mencari, ukuran File Maksimal 1 MB

[Kembali](#) [Upload Foto](#)

5. Kemudian meng-klik kolom **Ubah Data**, dan seterusnya mengisi data yang diperlukan, kemudian setelah lengkap diisi maka meng-klik kolom **Simpan Data**.



baak.unimed.ac.id/wisuda/index.php?page=student&step=update

WISUDA BAAK
Universitas Negeri Medan

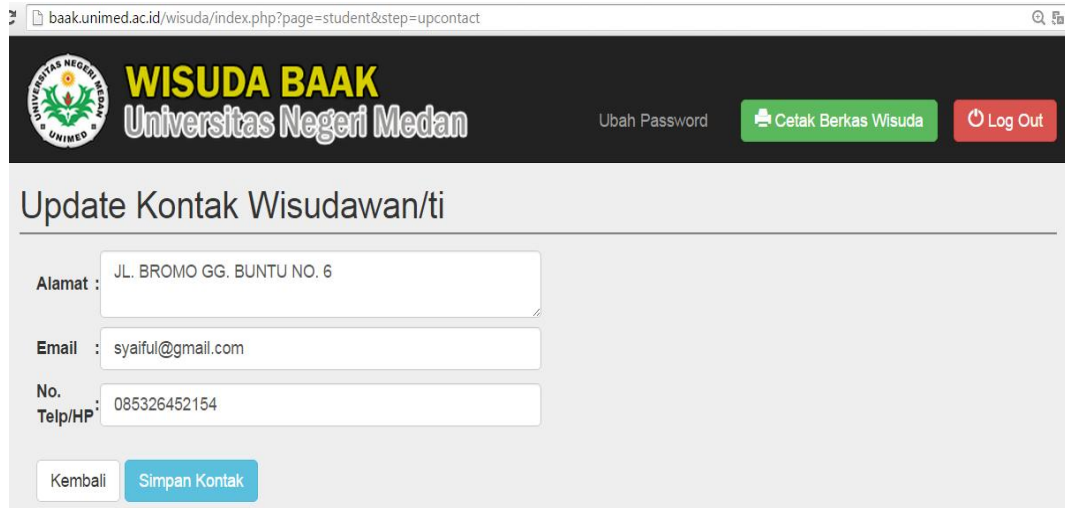
Ubah Password Cetak Berkas Wisuda Log Out

Update Data Wisudawan/ti

NIM	:	<input type="text" value="5103122038"/>
Nama	:	<input type="text" value="SYAIFUL ASWAD DALIMUNTHE"/>
Tempat Lahir	:	<input type="text" value="TANJUNG MORAWA"/>
Tanggal Lahir	:	<input type="text" value="15-Okt-95"/>
Fakultas	:	FT
Program Studi	:	PENDIDIKAN TEKNIK OTOMOTIF

[Kembali](#) [Simpan Data](#)

6. Kemudian meng-klik kolom **Ubah Kontak**, dan seterusnya mengisi data yang diperlukan, kemudian setelah lengkap diisi maka meng-klik kolom **Simpan Kontak**. Data Kontak Anda **WAJIB** di isi, jika tidak Anda tidak dapat mencetak **Berkas Wisuda**.



The screenshot shows a web browser window with the URL `baik.unimed.ac.id/wisuda/index.php?page=student&step=upcontact`. The page header features the logo of Universitas Negeri Medan (UNIMED) and the text "WISUDA BAAK Universitas Negeri Medan". Navigation links include "Ubah Password", "Cetak Berkas Wisuda" (with a printer icon), and "Log Out". The main content area is titled "Update Kontak Wisudawan/ti" and contains three input fields: "Alamat" with the value "JL. BROMO GG. BUNTU NO. 6", "Email" with "syaiful@gmail.com", and "No. Telp/HP" with "085326452154". At the bottom of the form are two buttons: "Kembali" and "Simpan Kontak".

7. Semua tahapan tersebut selesai, selanjutnya meng-klik kolom **Cetak Berkas Wisuda** yang direkomendasikan menggunakan printer tinta warna kertas A4.
8. Didalam aplikasi ini juga disediakan fasilitas **Ubah Password**. Hal ini sangat disarankan untuk menjaga keamanan data calon wisudawan.